

Objectif de placement

Procurer un revenu élevé et une croissance modérée éventuelle du capital. Le fonds investit principalement dans des titres d'emprunt de sociétés à rendement élevé émis par des sociétés canadiennes et américaines.

Détails du fonds

Série	Structure de frais	Devise	Code du fonds
A	Sans frais	CAD	RBF496

Date de création Octobre 2010

Actif total (millions \$) 2 548,4

VL – série A (\$) 9,73

RFG – série A (%) 1,46

Distribution du revenu Trimestrielle

Dist. des gains en capital Annuelle

Statut de vente Ouvert

Investissement minimal (\$) 500

Investissement suivant (\$) 25

Cote de risque Faible à moyen

Catégorie de fonds Revenu fixe à rendement élevé

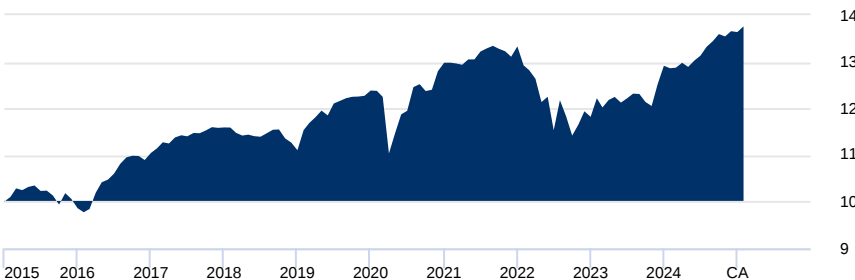
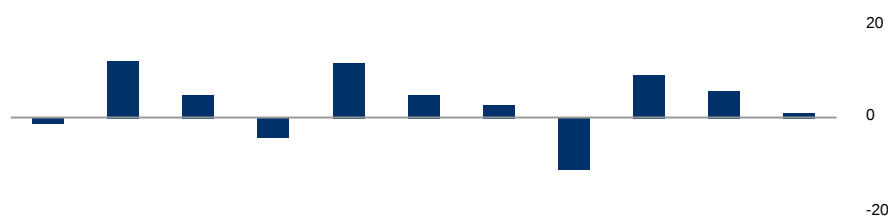
Indice de référence

100% FTSE Canada Short Term Overall Bond Index

Analyse du rendement de la série A au 31 janvier 2025

Croissance de 10 000 \$

Série A 13 760 \$

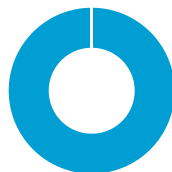
**Rendement par année civile (%)**

2015	2016	2017	2018	2019	2020	2021	2022	2023	2024	CA	
-1,4	12,0	5,0	-4,2	11,5	4,8	2,7	-11,3	9,3	5,6	0,9	Fonds
3 ^e	2 ^e	2 ^e	4 ^e	2 ^e	2 ^e	3 ^e	3 ^e	3 ^e	4 ^e	4 ^e	Quartile

1 mois	3 mois	6 mois	1 an	3 ans	5 ans	10 ans	Depuis lanc.	Rendements mobiles (%)
0,9	1,6	3,3	7,0	2,1	2,1	3,1	4,1	Fonds
4 ^e	3 ^e	4 ^e	4 ^e	4 ^e	4 ^e	3 ^e	—	Quartile
261	261	261	260	249	228	167	—	N ^{bre} de fonds dans la catégorie

Analyse du portefeuille au 31 janvier 2025

Répartition d'actif



	% des actifs
● Liquidités	-0,5
● Revenu fixe	100,5
● Actions canadiennes	0,0
● Actions américaines	0,0
● Actions européennes	0,0
● Actions asiatiques	0,0
● Actions de marchés émergents	0,0

Caractéristiques des titres à revenu fixe

Rendement à l'échéance (%)	5,4
Rendement actuel (%)	5,5
Duration (années)	3,8
Échéance moyenne (années)	13,2
Cote de crédit moyenne	BB-

Répartition des titres à revenu fixe

	%
Obligations gouvernementales	0,0
Obligations de sociétés	100,5
Autres obligations	0,0
Créances titrisées	0,0
Investissements à CT (espèces, autres)	-0,5
Hypothèques directes	0,0

Analyse du portefeuille au 31 janvier 2025 (suite)

10 principaux titres	% des actifs
Rogers Communications Inc 5.000% Dec 17, 2081	1,4
Chemtrade Logistics Inc 6.375% Aug 28, 2029	1,3
Brookfield Infrastructure Finance ULC 6.750% Mar 15, 2055	1,1
Latam Airlines Group SA 7.875% Apr 15, 2030	1,0
ATS Corp 6.500% Aug 21, 2032	1,0
Cineplex Inc 7.625% Mar 31, 2029	1,0
Ardonagh Group Finance Ltd 8.875% Feb 15, 2032	1,0
Pembina Pipeline Corp 4.800% Jan 25, 2081	0,9
Capital Power Corp 8.125% Jun 05, 2054	0,9
Univision Communications Inc 8.000% Aug 15, 2028	0,9
% total des 10 avoirs principaux	10,5

Cote de crédit	%	Répartition géographique des titres à revenu fixe	%
Liquidités	-0,5	Canada	53,6
AAA	0,2	États-Unis	38,4
AA	0,2	International (hors marchés émergents)	7,0
A	4,4	Marchés émergents	1,0
BBB	19,0		
Au-dessous de BBB	76,0		
Hypothèques	0,0		
Autres	0,6		

Rendements sup. et inf. (%)†	1 an		3 ans		5 ans		10 ans	
	Fin	Rend.	Fin	Rend.	Fin	Rend.	Fin	Rend.
Meilleure	03-2021	17,2	09-2014	7,7	09-2016	6,6	09-2021	5,2
Pire	09-2022	-14,0	09-2022	-2,3	09-2022	-0,2	09-2022	2,2
Moyenne	—	4,0	—	3,4	—	3,5	—	3,5
N ^b re de périodes	—	160	—	136	—	112	—	52
% périodes positives	—	80,0	—	85,3	—	99,1	—	100,0

†Les rendements les plus élevés/les plus faibles (%) reposent sur des données recueillies depuis la création du fonds.

Distributions/part (\$)*	CA	2024	2023	2022	2021	2020	2019	2018	2017	2016	2015
Intérêt	—	0,38	0,39	0,36	0,35	0,33	0,37	0,41	0,38	0,39	0,46
Dividendes canadiens	—	—	—	—	—	0,00	0,00	—	—	—	—
Dividendes étrangers	—	—	—	0,00	0,00	—	—	—	—	—	—
Impôt étranger	—	—	—	—	0,00	—	—	—	—	—	—
Gains en capital	—	—	—	—	0,18	—	—	—	—	—	—
Remboursement de capital	—	—	—	—	—	—	—	—	—	—	—
Distributions totales	0,00	0,38	0,39	0,36	0,53	0,33	0,37	0,41	0,38	0,39	0,46

*Les différents types de revenus et les impôts étrangers versés pour l'année précédente sont déclarés vers la fin du mois de janvier. Les distributions déclarées sont celles de la série sur laquelle porte l'analyse du rendement. Pour les distributions d'autres séries, veuillez visiter le site rbcgam.com/fonds.

Gestionnaire(s) de portefeuille

Frank Gambino

Premier directeur général et premier gestionnaire de portefeuille, Titres mondiaux à revenu fixe et devises
RBC Gestion mondiale d'actifs Inc.

Efstathios (Stephen) Notidis

Premier gestionnaire de portefeuille, Titres mondiaux à revenu fixe et devises
RBC Gestion mondiale d'actifs Inc.

Dagmara Fijalkowski

Première directrice générale, première gestionnaire de portefeuille et cheffe mondiale, Titres mondiaux à revenu fixe et devises
RBC Gestion mondiale d'actifs Inc.

Déclarations

Les fonds RBC, les portefeuilles privés RBC, les fonds alternatifs RBC et les fonds PH&N sont offerts par RBC Gestion mondiale d'actifs Inc. (RBC GMA Inc.) et distribués par des courtiers autorisés.

Les placements en fonds communs peuvent entraîner des commissions, des frais de suivi et des frais et dépenses de gestion. Veuillez lire le prospectus ou le document Aperçu du fonds avant d'investir. Sauf indication contraire, les taux de rendement indiqués correspondent à l'historique des rendements totaux annuels composés et tiennent compte de l'évolution de la valeur des parts ainsi que du réinvestissement de toutes les distributions, mais non des frais de vente, de rachat et de distribution ni des frais facultatifs ou de l'impôt sur le revenu exigible du porteur de parts, qui auraient diminué le rendement. Pour les périodes de moins d'un an, les taux de rendement sont des taux simples. Les fonds communs de placement ne sont ni garantis, ni couverts par la Société d'assurance-dépôts du Canada ou par aucune autre assurance-dépôts gouvernementale. La valeur des parts des fonds autres que les fonds du marché monétaire fluctue souvent. Rien ne garantit que les fonds du marché monétaire pourront maintenir une valeur liquidative par part fixe ou que le plein montant de vos placements dans ces fonds vous sera remis. Les rendements antérieurs ne se répètent pas nécessairement.

Le profil du fonds est fourni à titre d'information seulement. Les placements ou les stratégies de négociation donnés doivent être évalués par rapport aux objectifs de placement propres à chaque investisseur. Les renseignements contenus dans le profil du fonds ne constituent pas des conseils en placement ou en fiscalité et ne doivent pas être interprétés comme tels. Vous ne devez pas vous fier aux renseignements contenus dans le profil du fonds ni agir sur la foi de ceux-ci, sans d'abord demander l'avis d'un conseiller professionnel compétent.

Ce document a été préparé par RBC GMA Inc. à partir de sources jugées fiables, mais ni RBC GMA Inc., ni ses sociétés affiliées, ni aucune autre personne n'en garantissent explicitement ou implicitement l'exactitude, l'intégralité ou la pertinence. Toutes les opinions et les estimations contenues dans ce document représentent le jugement de RBC GMA Inc. à la date de publication du document et peuvent changer sans préavis ; elles sont présentées de bonne foi, mais n'engagent aucune responsabilité légale.

Le cas échéant, les graphiques servent uniquement à illustrer les effets du taux de croissance composé ; ils n'ont pas pour but de présenter la valeur future des fonds ni les rendements d'un placement dans ceux-ci. Le graphique montrant la croissance d'un placement de 10 000 \$ illustre l'évolution d'un placement hypothétique dans le fonds durant les dix dernières années ou, pour les fonds ayant un historique de rendement de moins de dix ans, depuis le dernier jour du mois au cours duquel le fonds a été créé. Les données du graphique reposent sur l'hypothèse d'un réinvestissement de toutes les distributions et sont présentées après déduction des frais.

Le RFG (%) des fonds RBC, des fonds PH&N et des fonds BlueBay est calculé en données annualisées, compte tenu des frais réels de l'année civile précédente ou de la dernière période de six mois terminée le 30 juin et de la disponibilité des données à la date de publication. Les chiffres relatifs à l'actif net englobent toutes les séries d'un fonds. La catégorie d'un fonds est déterminée par le Comité de normalisation des fonds d'investissement du Canada (CIFSC).

Les classements par quartile et les renseignements de la matrice de style d'actions sont établis par la société de recherche indépendante Morningstar Research Inc. Les classements par quartile ont pour but de comparer le rendement des fonds à celui d'autres fonds dans la catégorie de fonds applicable et peuvent changer tous les mois. Les quartiles répartissent les données entre quatre segments égaux assimilables à des rangs (1, 2, 3 ou 4). La Matrice de style des actions MorningstarMC est une grille à neuf cases qui illustre le style de placement d'un titre. Les renseignements provenant de Morningstar qui figurent dans les présentes lui appartiennent, et aucune garantie n'est donnée quant à leur exactitude, leur exhaustivité ou leur actualité. Ni Morningstar ni ses fournisseurs de contenu ne sont responsables des dommages ou des pertes découlant de l'utilisation de ces renseignements. © 2025 Morningstar Research Inc.

Les renseignements indiqués dans l'analyse de portefeuille peuvent être modifiés et sont fondés sur les données dont dispose RBC GMA Inc. à la date de ce rapport. Les caractéristiques du portefeuille sont présentées avant déduction des frais. Les caractéristiques des actions et des titres à revenu fixe des fonds équilibrés et des solutions de portefeuille sont indiquées en fonction de la part des actions ou des titres à revenu fixe dans le portefeuille.

Les nouveaux investisseurs ne peuvent pas acheter de parts de série H ni de parts de série I. Les investisseurs actuels qui ont des parts de série H ou de série I peuvent continuer de faire des placements supplémentaires dans des parts de même série des fonds qu'ils détiennent.

RBC Gestion mondiale d'actifs est la division de gestion d'actifs de Banque Royale du Canada (RBC), et regroupe RBC GMA Inc., RBC Global Asset Management (U.S.) Inc., RBC Global Asset Management (UK) Limited, RBC Global Asset Management (Asia) Limited et RBC Gestion d'actifs Indigo Inc., qui sont des filiales distinctes, mais affiliées de RBC.

® / MC Marque(s) de commerce de Banque Royale du Canada, utilisée(s) sous licence. © RBC Gestion mondiale d'actifs Inc., 2025.