

RCOR

**Objectif de placement**

Procurer un revenu constant et la possibilité d'une plus-value du capital modeste. Le fonds investit principalement dans des parts d'autres fonds communs de placement gérés par RBC GMA ou un membre de son groupe (les « fonds sous-jacents »), privilégiant les fonds qui investissent dans des titres à revenu fixe.

**Raisons d'investir**

- Placements diversifiés dans des titres à revenu fixe mondiaux
- Potentiel d'appréciation modeste du capital
- Horizon de placement à moyen et à long terme

**Détails du fonds**

Symbole boursier	RCOR
N° CUSIP	74936B109
Place boursière	Cboe Canada
Date de création	Mars 2024
Devise	CAD
Actifs nets (M\$)	197,5
Parts en circulation	9430000

VL nette par part	20,95
Cours du marché par part	21,00
Frais de gestion (%)	0,40
RFG (%)	—

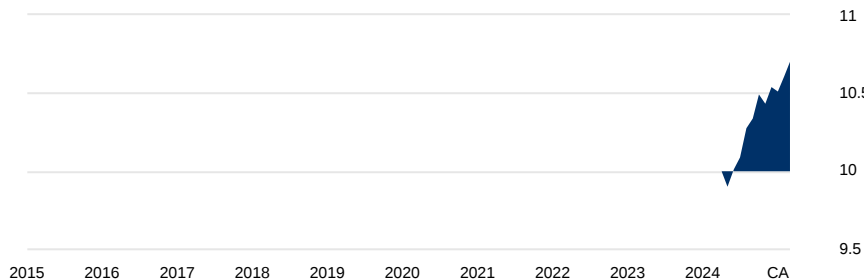

Distribution du revenu	Trimestrielle
Dist. des gains en capital	Annuelle
Rend. des distributions (%)	3,06
Rend. mobile des distributions (%)	2,68

Cote de risque	Faible
Catégorie du fonds	Revenu fixe mondial

**Analyse du rendement au 28 février 2025**

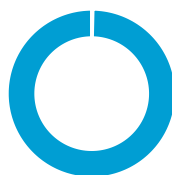
Croissance de 10 000 \$

RCOR 10 700 \$

**Rendement par année civile (%)**

2015	2016	2017	2018	2019	2020	2021	2022	2023	2024	CA
—	—	—	—	—	—	—	—	—	—	1,8 VL

1 mois	3 mois	6 mois	1 an	3 ans	5 ans	10 ans	Depuis lanc.	Rendements mobiles (%)
0,9	1,5	3,5	—	—	—	—	7,4	VL

**Analyse du portefeuille au 28 février 2025****Répartition d'actif**

	% des actifs
• Liquidités	0,4
• Revenu fixe	99,6
• Actions canadiennes	0,0
• Actions américaines	0,0
• Actions européennes	0,0
• Actions asiatiques	0,0
• Actions de marchés émergents	0,0

**Caractéristiques des titres à revenu fixe**

Rendement à l'échéance (%)	4,1
Rendement actuel (%)	3,9
Duration (années)	4,7
Échéance moyenne (années)	8,3
Cote de crédit moyenne	A-

**Répartition des titres à revenu fixe**

	%
Obligations gouvernementales	36,4
Obligations de sociétés	54,4
Autres obligations	5,5
Créances titrisées	0,9
Investissements à CT (espèces, autres)	2,7
Hypothèques directes	0,0

## Analyse du portefeuille au 28 février 2025 (suite)

10 principaux titres	% des actifs	Cote de crédit	%	Répartition géographique des titres à revenu fixe	%								
Fonds canadien de revenu à court terme RBC - Série O	10,6	Liquidités	2,7	Canada	49,2								
Fonds d'obligations RBC - Série O	10,0	AAA	10,7	États-Unis	21,0								
Fonds d'obligations à rendement global PH&N - Série O	10,0	AA	22,1	Marchés émergents	18,0								
Fonds d'hypothèques et d'obligations à court terme PH&N - Série O	10,0	A	14,5	International (hors marchés émergents)	11,8								
Fonds d'obligations étrangères RBC - Série O	10,0	BBB	24,3										
		Au-dessous de BBB	18,0										
		Hypothèques	0,9										
		Autres	6,7										
Fonds d'obligations mondiales de sociétés RBC - Série O	10,0	<b>Distributions/part (\$)*</b>	<b>CA</b>	<b>2024</b>	<b>2023</b>	<b>2022</b>	<b>2021</b>	<b>2020</b>	<b>2019</b>	<b>2018</b>	<b>2017</b>	<b>2016</b>	<b>2015</b>
Fonds d'obligations mondiales à court terme RBC - Série O	8,0	Intérêt	—	0,56	—	—	—	—	—	—	—	—	—
Fonds d'obligations de sociétés de marchés émergents BlueBay - Série O	6,5	Dividendes canadiens	—	—	—	—	—	—	—	—	—	—	—
Fonds d'obli. mond. de sociétés de catégorie investis. BlueBay (Canada) - Série O	5,7	Dividendes étrangers	—	—	—	—	—	—	—	—	—	—	—
Fonds en devises des marchés émergents RBC - Série O	5,0	Impôt étranger	—	—	—	—	—	—	—	—	—	—	—
% total des 10 avoirs principaux	85,7	Gains en capital	—	—	—	—	—	—	—	—	—	—	—
		Remboursement de capital	—	—	—	—	—	—	—	—	—	—	—
		<b>Distributions totales</b>	<b>—</b>	<b>0,56</b>	<b>—</b>	<b>—</b>	<b>—</b>	<b>—</b>	<b>—</b>	<b>—</b>	<b>—</b>	<b>—</b>	<b>—</b>

\*Les différents types de revenus et les impôts étrangers versés pour l'année précédente sont déclarés vers la fin du mois de février. Les distributions déclarées sont celles de la série sur laquelle porte l'analyse du rendement. Pour les distributions d'autres séries, veuillez visiter le site [rbcgam.com/fnb](http://rbcgam.com/fnb).

## Gestionnaire(s) de portefeuille

## Sarah Riopelle

Première directrice générale, première gestionnaire de portefeuille et cheffe, Gestion du talent, Plateforme, et Solutions de portefeuille

RBC Gestion mondiale d'actifs Inc.

## Dagmara Fijalkowski

Première directrice générale, première gestionnaire de portefeuille et cheffe mondiale, Titres mondiaux à revenu fixe et devises

RBC Gestion mondiale d'actifs Inc.

## Déclarations

Les fonds RBC, les portefeuilles privés RBC, les fonds alternatifs RBC, les fonds PH&N et les FNB RBC sont offerts par RBC Gestion mondiale d'actifs Inc. (RBC GMA Inc.) et distribués par des courtiers autorisés.

Les placements dans des fonds communs de placement et des fonds négociés en bourse (FNB) peuvent entraîner des commissions, des frais de suivi et des frais et dépenses de gestion. Veuillez lire le prospectus, l'Aperçu du fonds ou l'Aperçu du FNB du FNB RBC pertinent ou de la série FNB du fonds RBC pertinent avant d'investir.

Sauf indication contraire, les taux de rendement indiqués correspondent à l'historique des rendements totaux annuels composés et tiennent compte de l'évolution de la valeur des parts ainsi que du réinvestissement de toutes les distributions, mais non des frais de vente, de rachat et de distribution ni des frais facultatifs ou de l'impôt sur le revenu exigible du porteur de parts, qui auraient diminué le rendement. Pour les périodes de moins d'un an, les taux de rendement sont des taux simples.

Les fonds communs de placement et les FNB ne sont ni garantis ni assurés par la Société d'assurance-dépôts du Canada ou tout autre fonds public d'assurance-dépôts. La valeur des parts des fonds autres que les fonds du marché monétaire fluctue souvent. Rien ne garantit que les fonds du marché monétaire pourront maintenir une valeur liquidative par part fixe ou que le plein montant de vos placements dans ces fonds vous sera remis. Les rendements antérieurs ne se répètent pas nécessairement.

Les parts de FNB sont achetées ou vendues au cours en vigueur à la bourse et les frais de courtage réduiront les rendements. Les FNB RBC ne visent pas à procurer, à l'échéance, un montant prédéterminé. Le rendement des indices ne représente pas le rendement des FNB RBC. RBC GMA Inc., filiale indirecte en propriété exclusive de Banque Royale du Canada, assume la gestion des FNB RBC.

Le profil du fonds est fourni à titre d'information seulement. Les placements ou les stratégies de négociation donnés doivent être évalués par rapport aux objectifs de placement propres à chaque investisseur. Les renseignements contenus dans le profil du fonds ne constituent pas des conseils en placement ou en fiscalité et ne doivent pas être interprétés comme tels. Vous ne devez pas vous fier aux renseignements contenus dans le profil du fonds ni agir sur la foi de ceux-ci, sans d'abord demander l'avis d'un conseiller professionnel compétent.

Ce document a été préparé par RBC GMA Inc. à partir de sources jugées fiables, mais ni RBC GMA Inc., ni ses sociétés affiliées, ni aucune autre personne n'en garantissent explicitement ou implicitement l'exactitude, l'intégralité ou la pertinence. Toutes les opinions et les estimations contenues dans ce document représentent le jugement de RBC GMA Inc. à la date de publication du document et peuvent changer sans préavis ; elles sont présentées de bonne foi, mais n'engagent aucune responsabilité légale.

Le cas échéant, les graphiques servent uniquement à illustrer les effets du taux de croissance composé ; ils n'ont pas pour but de présenter la valeur future des fonds ni les rendements d'un placement dans ceux-ci. Le graphique montrant la croissance d'un placement de 10 000 \$ illustre l'évolution d'un placement hypothétique dans le fonds durant les dix dernières années ou, pour les fonds ayant un historique de rendement de moins de dix ans, depuis le dernier jour du mois au cours duquel le fonds a été créé. Les données du graphique reposent sur l'hypothèse d'un réinvestissement de toutes les distributions et sont présentées après déduction des frais. Les 10 ou 25 principaux placements peuvent varier en raison des opérations courantes effectuées dans le portefeuille du fonds. Le RFG (%) est calculé en données annualisées, compte tenu des frais réels présentés dans le dernier rapport annuel ou semestriel de la direction sur le rendement du fonds.

Le RFG (%) des fonds RBC, des fonds PH&N et des fonds BlueBay est calculé en données annualisées, compte tenu des frais réels de l'année civile précédente ou de la dernière période de six mois terminée le 30 juin et de la disponibilité des données à la date de publication. Les chiffres relatifs à l'actif net englobent toutes les séries d'un fonds. La catégorie d'un fonds est déterminée par le Comité de normalisation des fonds d'investissement du Canada (CIFSC).

Les renseignements indiqués dans l'analyse de portefeuille peuvent être modifiés et sont fondés sur les données dont dispose RBC GMA Inc. à la date de ce rapport. Les caractéristiques du portefeuille sont présentées avant déduction des frais. Les caractéristiques des actions et des titres à revenu fixe des fonds équilibrés et des solutions de portefeuille sont indiquées en fonction de la part des actions ou des titres à revenu fixe dans le portefeuille.

RBC Gestion mondiale d'actifs est la division de gestion d'actifs de Banque Royale du Canada (RBC), laquelle regroupe RBC GMA Inc., RBC Global Asset Management (U.S.) Inc., RBC Global Asset Management (UK) Limited, RBC Global Asset Management (Asia) Limited et RBC Gestion d'actifs Indigo Inc., qui sont des filiales distinctes, mais affiliées de RBC.

® / MC Marque(s) de commerce de Banque Royale du Canada, utilisée(s) sous licence. © RBC Gestion mondiale d'actifs Inc., 2025.