

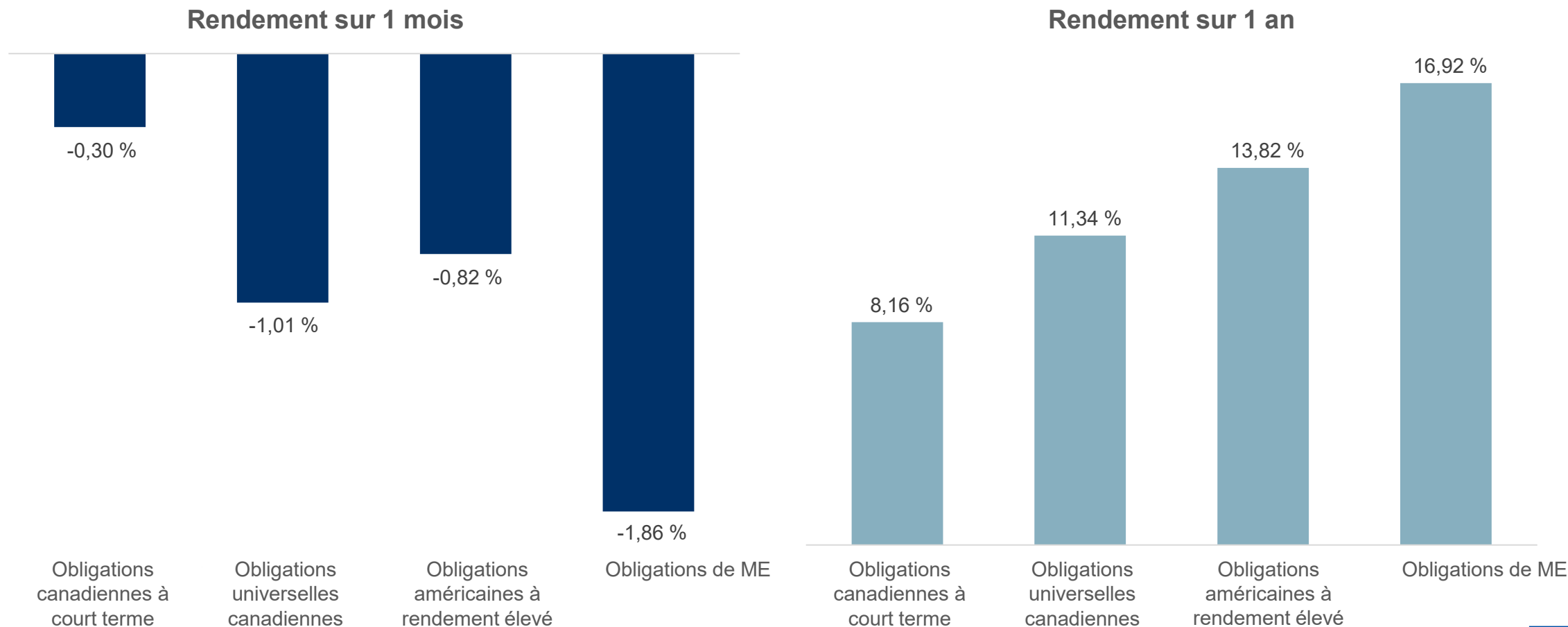
RBC Gestion mondiale d'actifs

Données sur les marchés des capitaux

Novembre 2024



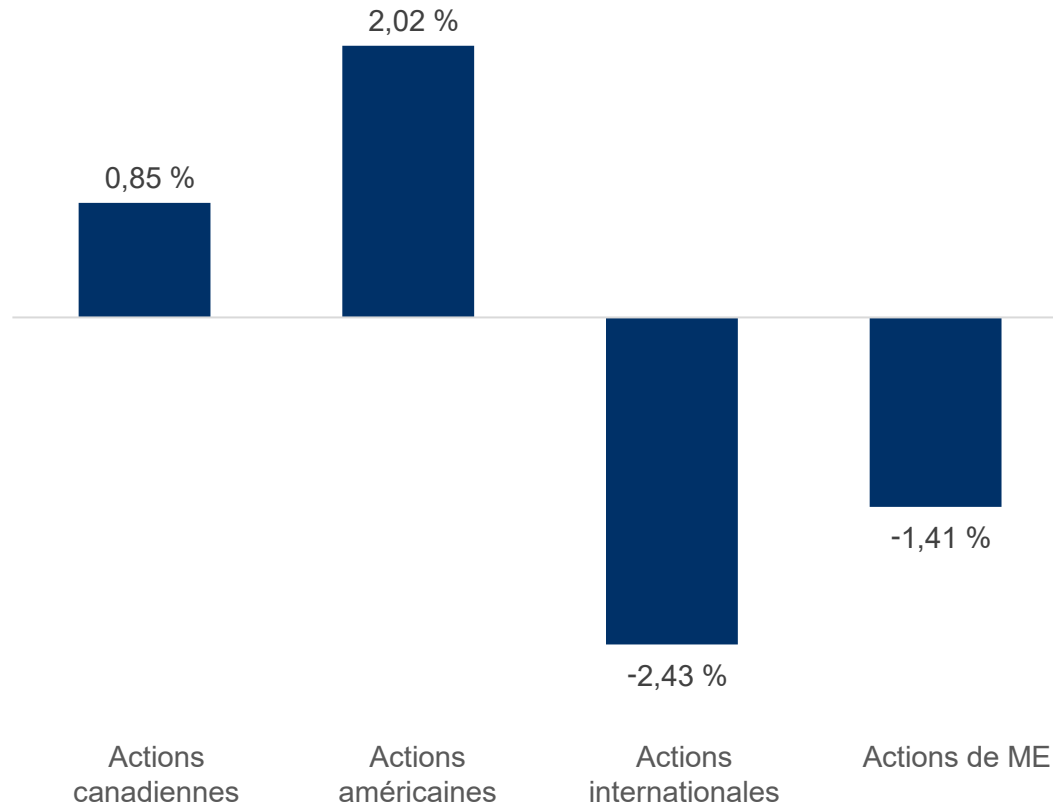
Rendement des titres à revenu fixe



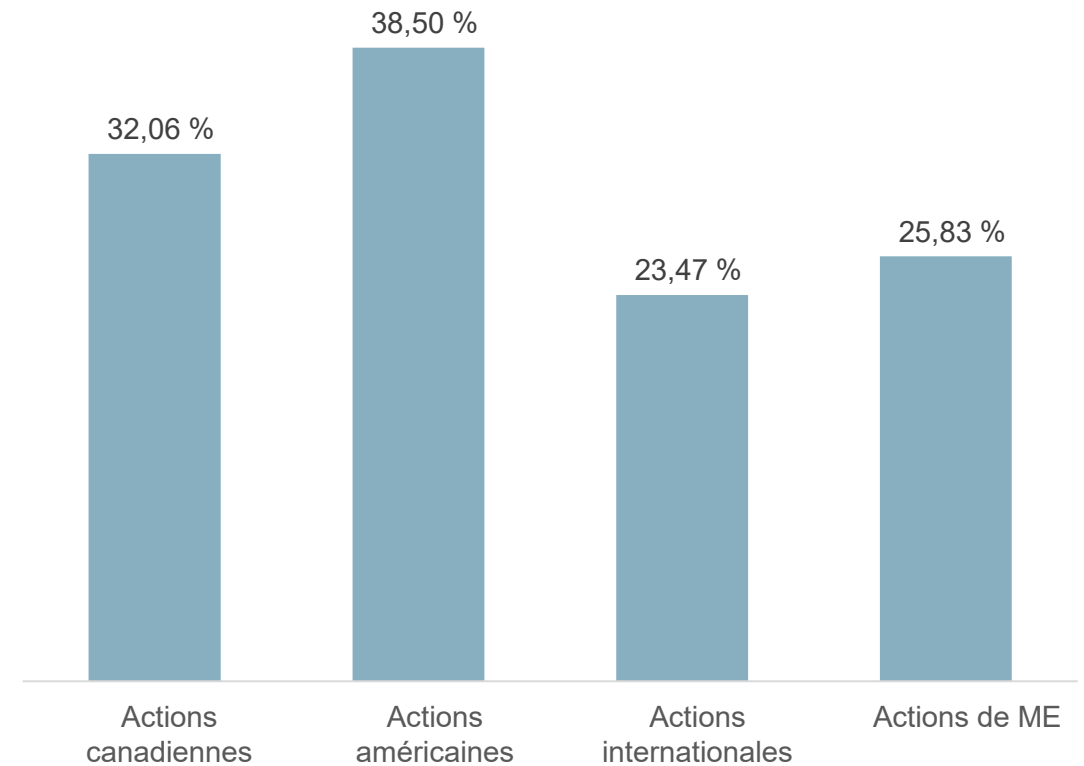
« ME » = marchés émergents, « obligations canadiennes à court terme » = indice des obligations globales à court terme FTSE Canada, « obligations universelles canadiennes » = indice des obligations universelles FTSE Canada, « obligations américaines à rendement élevé » = indice ICE BofA US High Yield BB-B (C\$ hedged), « obligations de ME » = indice JP Morgan EMBI Global Diversified (C\$ hedged). Les rendements sont exprimés en dollars canadiens. Source : RBC Gestion mondiale d'actifs. Au 31 octobre 2024. Il est impossible d'investir directement dans un indice. Les données ne tiennent pas compte des frais liés aux opérations, des frais de gestion des placements et des taxes ou impôts. Si ces coûts et ces frais étaient pris en compte, les rendements seraient plus bas. Les rendements antérieurs ne sont pas garants des résultats futurs.

Rendement des marchés boursiers

Rendement sur 1 mois



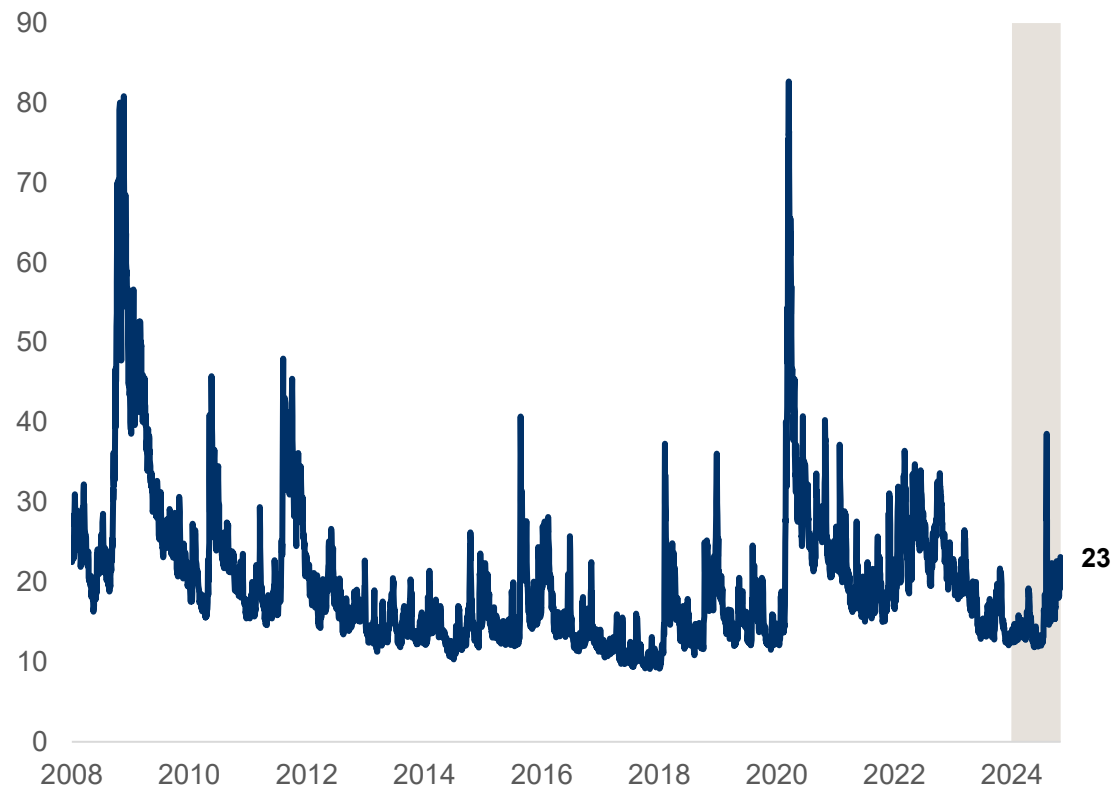
Rendement sur 1 an



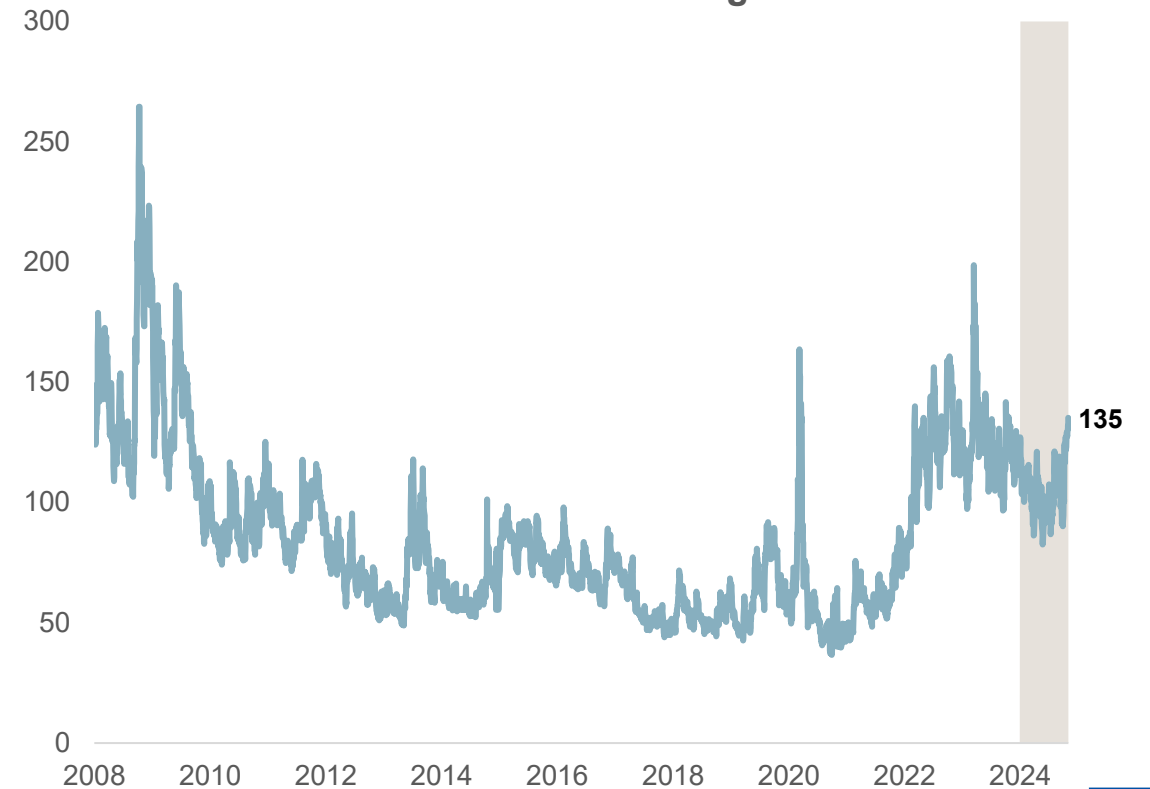
« ME » = marchés émergents, « actions canadiennes » = indice composé S&P/TSX (RG), « actions américaines » = indice S&P 500 (TR), « actions internationales » = indice MSCI EAFE (NR), « actions de ME » = indice MSCI Emerging Markets (NR). Les rendements sont exprimés en dollars canadiens. Source : RBC Gestion mondiale d'actifs. Au 31 octobre 2024. Il est impossible d'investir directement dans un indice. Les données ne tiennent pas compte des frais liés aux opérations, des frais de gestion des placements et des taxes ou impôts. Si ces coûts et ces frais étaient pris en compte, les rendements seraient plus bas. Les rendements antérieurs ne sont pas garants des résultats futurs.

Indices de volatilité

Volatilité du marché boursier



Volatilité du marché obligataire



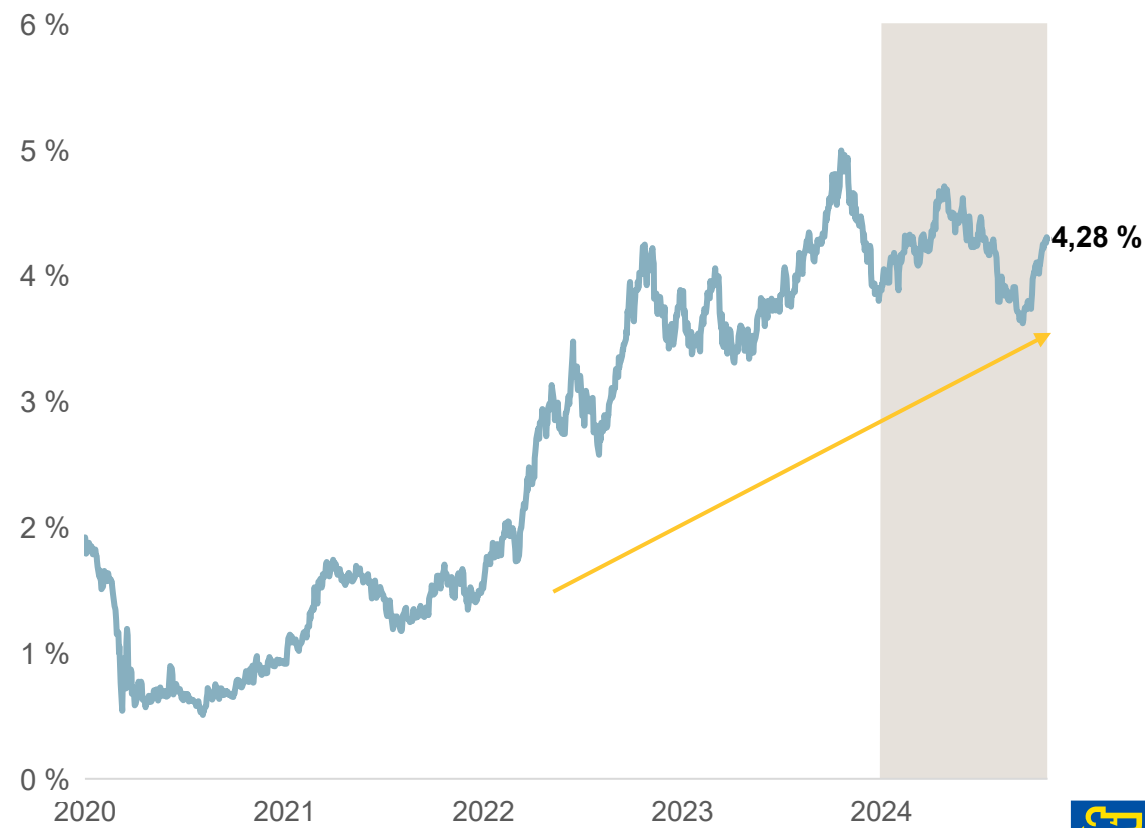
La volatilité du marché boursier est illustrée par l'indice VIX, qui détermine la volatilité prévue de l'indice S&P 500. La volatilité du marché obligataire est illustrée par l'indice MOVE, qui détermine la volatilité des taux des obligations du Trésor américain. La zone ombrée représente l'année 2024. Source : Bloomberg, au 31 octobre 2024.

Taux obligataires

Taux des obligations canadiennes à 10 ans



Taux des obligations américaines à 10 ans



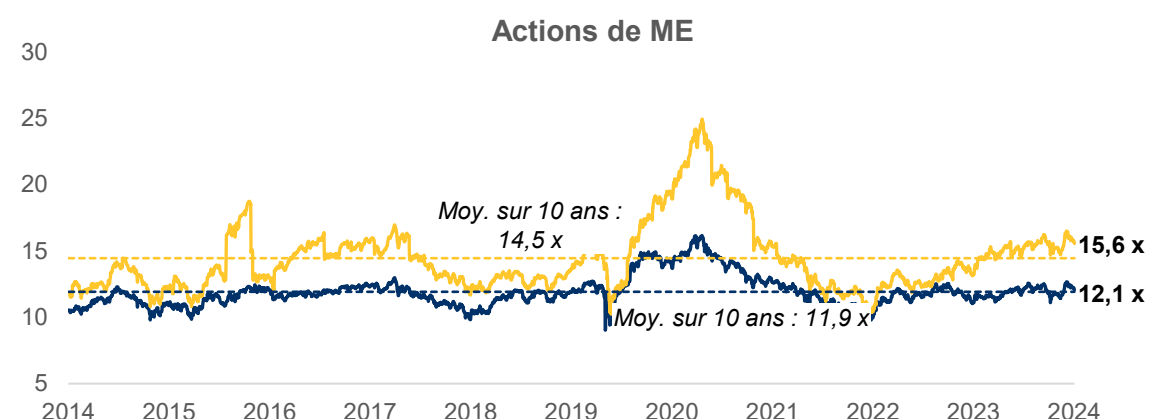
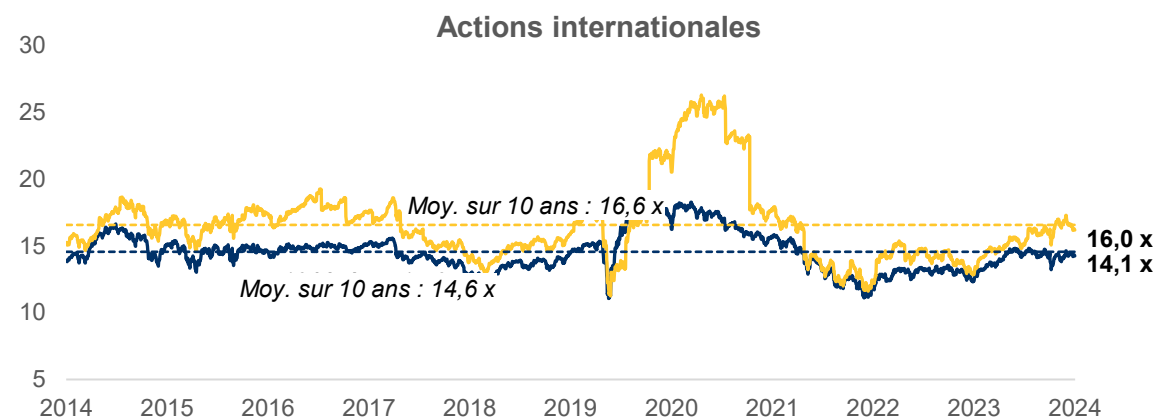
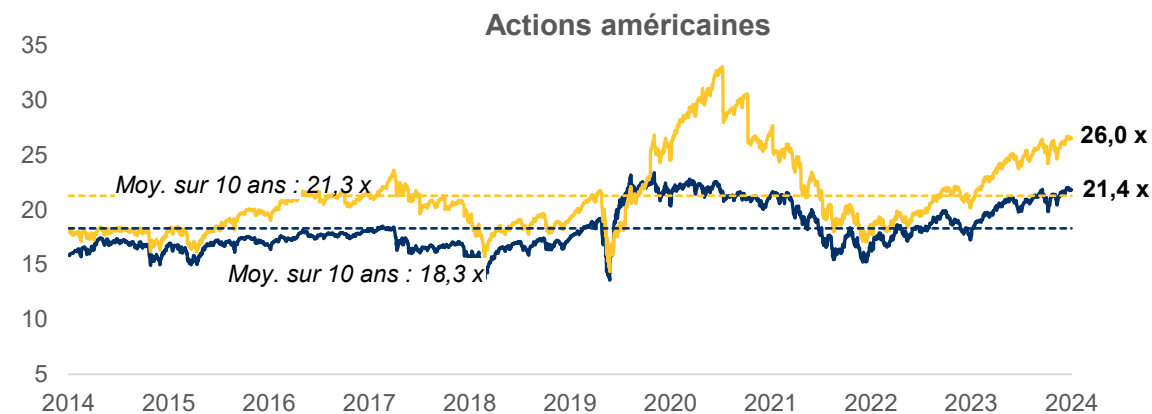
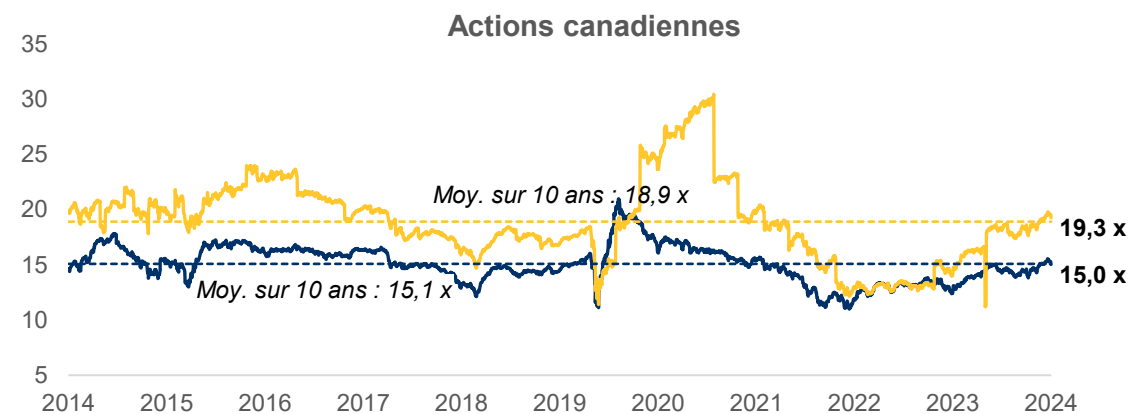
Source : Bloomberg, au 31 octobre 2024.

Écarts de taux des obligations à rendement élevé



Sources : RBC GMA, indice ICE BofA High Yield. Au 31 octobre 2024. L'écart moyen correspond au niveau moyen de l'écart corrigé en fonction des clauses optionnelles au 31 octobre 2024. La zone ombrée représente l'année 2024.

Valorisations boursières

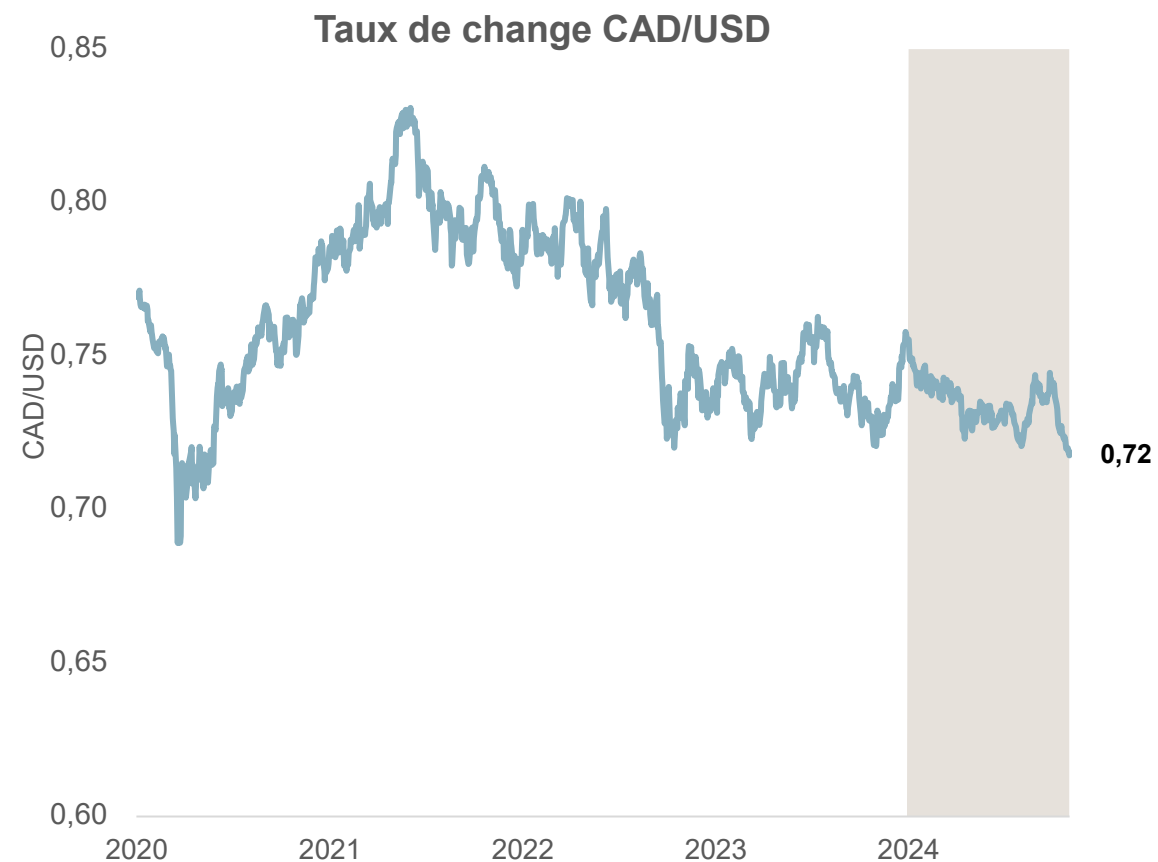
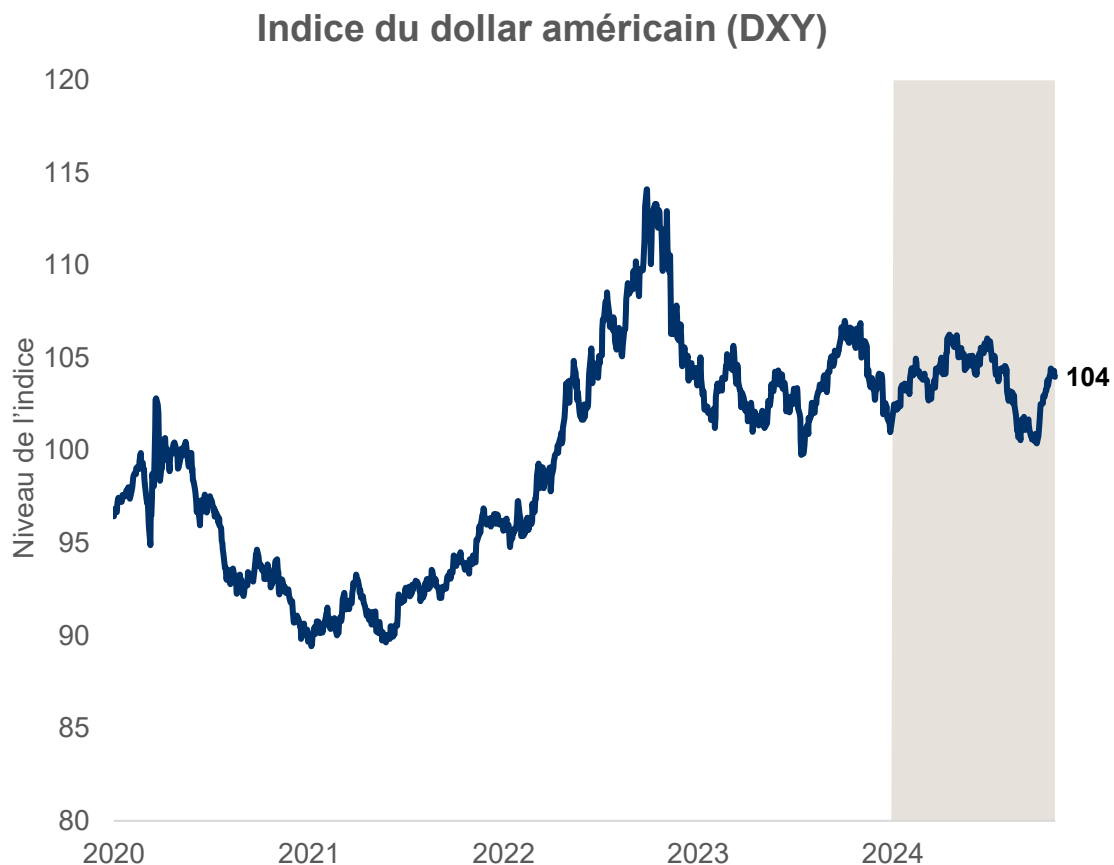


Ratio C/B actuel Ratio C/B prévisionnel

Sources : Bloomberg, RBC GMA. Données au 31 octobre 2024. Actions canadiennes représentées par l'indice S&P/TSX. Actions américaines représentées par l'indice S&P 500. Actions ME représentées par l'indice MSCI EM. Actions internationales représentées par l'indice MSCI EAFE.

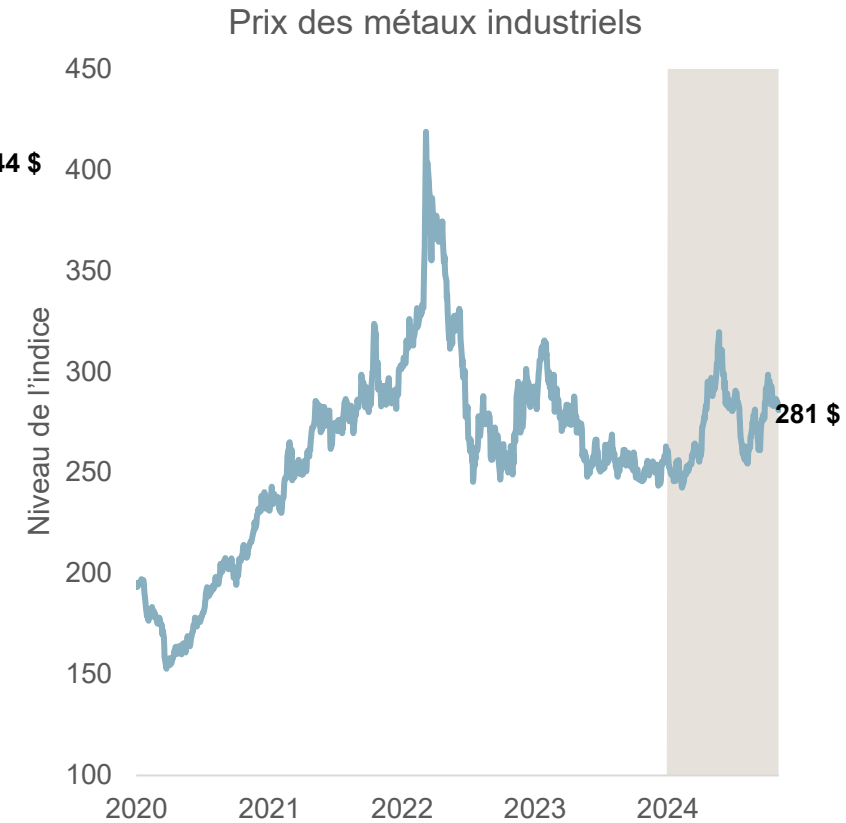
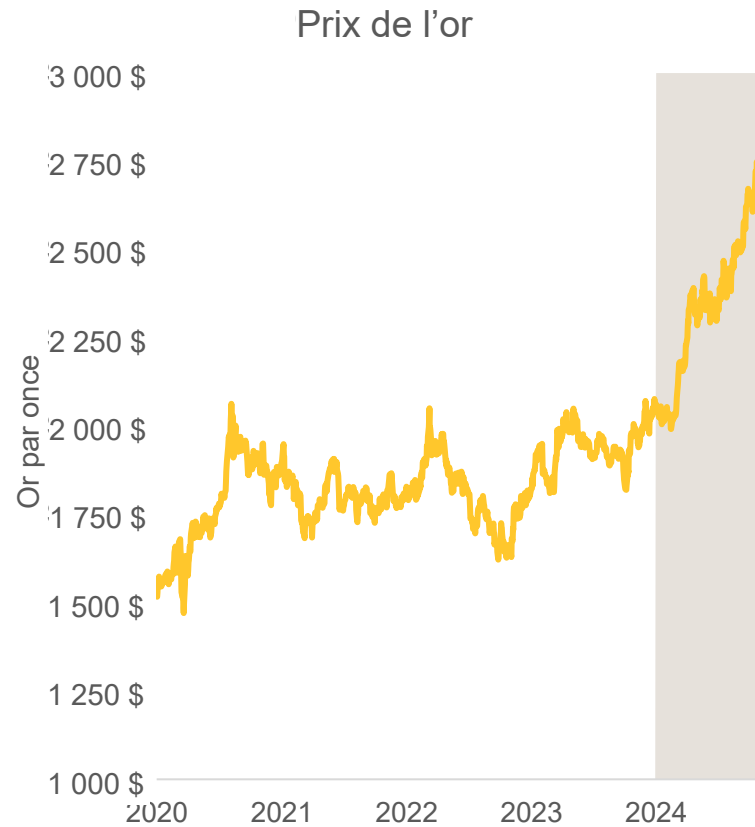
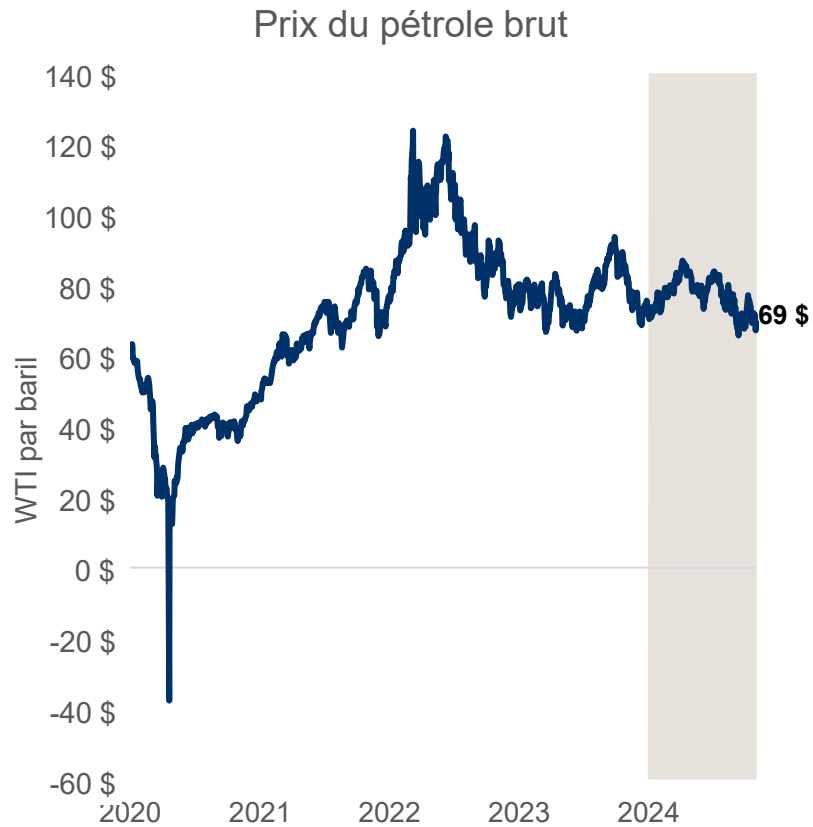


Marchés des changes



Sources : RBC GMA, Bloomberg. Données au 31 octobre 2024. La zone ombrée représente l'année 2024.

Marchés des marchandises



Sources : RBC GMA, Bloomberg. Données au 31 octobre 2024. Les prix sont indiqués en dollars américains. L'indice du prix des métaux industriels comprend le cuivre, l'aluminium, le zinc, le nickel et le plomb. La zone ombrée représente l'année 2024.

Rendement à long terme des marchés

| Catégories d'actifs à revenu fixe | 1 mois | CA | 1 an | 3 ans | 5 ans | 10 ans |
|---|---------------|-------------|-------------|--------------|--------------|---------------|
| Obligations canadiennes à court terme | -0,3 % | 4,7 % | 8,2 % | 2,0 % | 1,9 % | 1,9 % |
| Obligations universelles canadiennes | -1,0 % | 3,2 % | 11,3 % | -0,1 % | 0,5 % | 2,1 % |
| Obligations américaines à rendement élevé | -0,8 % | 5,5 % | 13,8 % | 1,8 % | 3,3 % | 4,0 % |
| Obligations de marchés émergents | -1,9 % | 6,0 % | 16,9 % | -1,8 % | -0,4 % | 2,2 % |
| Marchés boursiers | 1 mois | CA | 1 an | 3 ans | 5 ans | 10 ans |
| Actions canadiennes | 0,9 % | 18,2 % | 32,1 % | 8,0 % | 11,3 % | 8,4 % |
| Actions américaines | 2,0 % | 27,1 % | 38,5 % | 13,4 % | 16,5 % | 15,4 % |
| Actions internationales | -2,4 % | 13,0 % | 23,5 % | 6,8 % | 7,5 % | 7,5 % |
| Actions de marchés émergents | -1,4 % | 18,0 % | 25,8 % | 2,5 % | 5,2 % | 5,6 % |
| Obligations canadiennes à court terme | 5,0 % | -4,0 % | -0,9 % | 5,3 % | 3,1 % | |
| Obligations universelles canadiennes | 6,7 % | -11,7 % | -2,5 % | 8,7 % | 6,9 % | |
| Obligations américaines à rendement élevé | 11,6 % | -11,1 % | 4,5 % | 5,1 % | 14,0 % | |
| Obligations de marchés émergents | 10,0 % | -18,4 % | -1,9 % | 3,7 % | 13,9 % | |
| Marchés boursiers | 2023 | 2022 | 2021 | 2020 | 2019 | |
| Actions canadiennes | 11,8 % | -5,8 % | 25,1 % | 5,6 % | 22,9 % | |
| Actions américaines | 23,6 % | -12,3 % | 27,9 % | 16,1 % | 25,1 % | |
| Actions internationales | 15,1 % | -8,2 % | 10,3 % | 5,9 % | 15,9 % | |
| Actions de marchés émergents | 6,9 % | -14,3 % | -3,4 % | 16,2 % | 12,4 % | |

« obligations canadiennes à court terme » = indice des obligations globales à court terme FTSE Canada, « obligations universelles canadiennes » = indice des obligations universelles FTSE Canada, « obligations américaines à rendement élevé » = indice ICE BofA US High Yield BB-B (C\$ hedged), « obligations de marchés émergents » = indice JP Morgan EMBI Global Diversified (C\$ hedged). « actions canadiennes » = indice composé S&P/TSX (RG), « actions américaines » = indice S&P 500 (TR) ; actions internationales = indice MSCI EAFE (NR) ; actions de marchés émergents = indice MSCI Emerging Markets (NR). Les rendements sont exprimés en dollars canadiens. Source : RBC Gestion mondiale d'actifs. Au 31 octobre 2024. Il est impossible d'investir directement dans un indice. Les données ne tiennent pas compte des frais liés aux opérations, des frais de gestion des placements et des taxes ou impôts. Si ces coûts et ces frais étaient pris en compte, les rendements seraient plus bas. Les rendements antérieurs ne sont pas garants des résultats futurs.

Déclaration

Le présent document a été préparé par RBC Gestion mondiale d'actifs Inc. (RBC GMA) aux fins d'information uniquement à la date indiquée. Il n'a pas pour objet de fournir des conseils juridiques, comptables, fiscaux, financiers, liés aux placements ou autres, et ne doit pas servir de fondement à de tels conseils. RBC GMA prend des mesures raisonnables pour fournir de l'information à jour, exacte et fiable, et croit qu'elle l'est lorsqu'elle est communiquée. Les rendements antérieurs ne sont pas garants des résultats futurs. Les taux d'intérêt, les conditions des marchés, la réglementation fiscale et d'autres facteurs de placement changent rapidement, ce qui peut avoir une incidence importante sur l'analyse qui se trouve dans le présent document. Nous vous invitons à consulter votre conseiller avant de prendre des décisions fondées sur les renseignements qui figurent dans le présent document. Les informations obtenues de tiers sont jugées fiables, mais RBC GMA et ses sociétés affiliées n'assument aucune responsabilité à l'égard de tout dommage, perte, erreur ou omission. RBC GMA se réserve le droit, à tout moment et sans préavis, de corriger ou de modifier les renseignements, ou de cesser de les publier.

Le présent document peut contenir des énoncés prospectifs à propos d'un fonds ou de facteurs économiques généraux qui ne garantissent nullement le rendement futur. Les déclarations prospectives comportent des risques et des incertitudes, de sorte qu'il se peut que les prédictions, les prévisions, les projections et les autres déclarations prospectives ne se réalisent pas. Nous vous recommandons de ne pas vous fier indûment à ces déclarations, puisqu'un certain nombre de facteurs importants pourraient faire en sorte que les événements ou les résultats réels diffèrent considérablement de ceux qui sont mentionnés, explicitement ou implicitement, dans les déclarations prospectives. Les opinions exprimées dans les déclarations prospectives peuvent être modifiées sans préavis ; elles sont présentées de bonne foi, mais n'impliquent aucune responsabilité légale.

6 novembre 2024

® / ^{MC} Marque(s) de commerce de Banque Royale du Canada, utilisée(s) sous licence. © RBC Gestion mondiale d'actifs Inc., 2024.